

# GESAMTÜBERSICHT

# HUMBAUR

# PFERDEANHÄNGER

DE – STAND 02/2022 | 1



**MODELLBEZEICHNUNG**

**SINGLE ALU  
1600**

|  |                      |
|--|----------------------|
| Gewicht in kg                              | 690                  |
| Nutzlast in kg                             | 910                  |
| Zul. Gesamtgewicht in kg                   | 1600                 |
| Gesamtmaß in mm (LxBxH)                    | 4557 x 1825 x 2886   |
| Innenmaß in mm (LxBxH)                     | 3222 x 1302 x 2310   |
| Ladehöhe in mm                             | 430                  |
| Bereifung in Zoll                          | 13                   |
| Gebremst                                   | ✓                    |
| Transportierbare Anzahl Tiere              | ●                    |
| Zugfahrzeug Check                          |                      |
| Führerschein                               | <b>B96</b> <b>BE</b> |
| EquiDrive® Standardfahrwerk                | ●                    |
| EquiDrive® Plus Fahrwerk                   | -                    |
| EquiDrive® Plus S Schraubenfederfahrwerk   | -                    |
| EquiSpace® Konzept                         | -                    |
| EquiGuard® Panikentriegelung               | -                    |
| Höhen- und längenverstellbare Boxenstangen | ●                    |
| AluBiComp-Boden                            | ●                    |
| EquiLock® Trennwand                        | -                    |
| Sattelkammer (Standard)                    | ○                    |
| Sattelkammer m. ausziehb. Sattelhalter     | -                    |
| Seitentrittschutz                          | ●                    |
| Seitenpolster                              | ○                    |
| Schiebefenster                             | -                    |
| Panoramafenster                            | -                    |
| Frontausstieg                              | -                    |
| Farbauswahl nach Farbkarte                 | ○                    |
| GFK-Kotflügel mit LED-Beleuchtung          | -                    |

**INFORMATIONEN:**

[humbaur.com/de/pferdeanhaengerausstattung](http://humbaur.com/de/pferdeanhaengerausstattung)

Die Angaben zu Zugfahrzeugen und Führerscheinen sind Richtwerte. Prüfen Sie vor dem Kauf die Angaben in Ihren Zulassungspapieren. Die Abbildungen in diesem Prospekt enthalten teilweise auch Sonderausstattungen, die nicht zum serienmäßigen Lieferumfang gehören. Gezeigte Sonderausstattungen gegen Mehrpreis. Der Inhalt entspricht dem Stand bei Drucklegung. Alle Angaben ohne Gewähr. Wir behalten uns Änderungen von Konstruktion und Ausstattung vor.



Kleinwagen



Obere Mittelklasse

● Serienausstattung



Mittelklasse



Pickup/Transporter

○ Optional erhältlich



**B**



**B96**



**BE**



→

Führerscheinklasse mindestens

- Nicht verfügbar

**SERIE 7000 – PFERDEANHÄNGER**

| <b>MODELLBEZEICHNUNG</b>                   | <b>EQUITOS PLYWOOD 2000</b> | <b>EQUITOS ALU 2000</b> | <b>EQUITOS PLYWOOD PLUS 2000</b> | <b>EQUITOS ALU PLUS 2000</b> |
|--|-----------------------------|-------------------------|----------------------------------|------------------------------|
| Gewicht in kg                              | 808                         | 773                     | 858                              | 863                          |
| Nutzlast in kg                             | 1192                        | 1227                    | 1142                             | 1137                         |
| Zul. Gesamtgewicht in kg                   | 2000                        | 2000                    | 2000                             | 2000                         |
| Gesamtmaß in mm (LxBxH)                    | 4604 x 2175 x 2780          | 4604 x 2175 x 2780      | 4604 x 2175 x 2780               | 4604 x 2175 x 2780           |
| Innenmaß in mm (LxBxH)                     | 3157 x 1654 x 2300          | 3157 x 1654 x 2300      | 3157 x 1654 x 2300               | 3157 x 1654 x 2300           |
| Ladehöhe in mm                             | 415                         | 415                     | 415                              | 415                          |
| Bereifung in Zoll                          | 13                          | 13                      | 13                               | 13                           |
| Gebremst                                   | ✓                           | ✓                       | ✓                                | ✓                            |
| Transportierbare Anzahl Tiere              |                             |                         |                                  |                              |
| Zugfahrzeug Check                          |                             |                         |                                  |                              |
| Führerschein                               | <b>B96</b> <b>BE</b>        | <b>B96</b> <b>BE</b>    | <b>B96</b> <b>BE</b>             | <b>B96</b> <b>BE</b>         |
| EquiDrive® Standardfahrwerk                | ●                           | ●                       | ●                                | ●                            |
| EquiDrive® Plus Fahrwerk                   | -                           | -                       | -                                | -                            |
| EquiDrive® Plus S Schraubenfederfahrwerk   | -                           | -                       | -                                | -                            |
| EquiSpace® Konzept                         | ●                           | ●                       | ●                                | ●                            |
| EquiGuard® Panikentriegelung               | -                           | -                       | -                                | -                            |
| Höhen- und längenverstellbare Boxenstangen | ○                           | ○                       | ●                                | ●                            |
| AluBiComp-Boden                            | ○                           | ●                       | ○                                | ●                            |
| EquiLock® Trennwand                        | ○                           | ○                       | ●                                | ●                            |
| Sattelkammer (Standard)                    | ○                           | ○                       | ●                                | ●                            |
| Sattelkammer m. ausziehb. Sattelhalter     | -                           | -                       | -                                | -                            |
| Seitentrittschutz                          | ○                           | ○                       | ○                                | ●                            |
| Seitenpolster                              | ○                           | ○                       | ○                                | ○                            |
| Schiebefenster                             | -                           | -                       | -                                | -                            |
| Panoramafenster                            | -                           | -                       | -                                | -                            |
| Frontausstieg                              | -                           | -                       | -                                | -                            |
| Farbauswahl nach Farbkarte                 | -                           | -                       | -                                | -                            |
| GFK-Kotflügel mit LED-Beleuchtung          | -                           | -                       | -                                | -                            |

**INFORMATIONEN:**  
[humbaur.com/de/pferdeanhaengerausstattung](http://humbaur.com/de/pferdeanhaengerausstattung)

| <b>MODELLBEZEICHNUNG</b>                   | <b>XANTHOS 2000</b>  | <b>XANTHOS 2400</b> | <b>XANTHOS 2700</b> | <b>XANTHOS 2700 S</b> |
|--|----------------------|---------------------|---------------------|-----------------------|
| Gewicht in kg                              | 822                  | 830                 | 834                 | 884                   |
| Nutzlast in kg                             | 1178                 | 1570                | 1866                | 1816                  |
| Zul. Gesamtgewicht in kg                   | 2000                 | 2400                | 2700                | 2700                  |
| Gesamtmaß in mm (LxBxH)                    | 4592 x 2235 x 2875   | 4592 x 2235 x 2875  | 4592 x 2235 x 2855  | 4592 x 2235 x 2855    |
| Innenmaß in mm (LxBxH)                     | 3157 x 1714 x 2364   | 3157 x 1714 x 2364  | 3157 x 1714 x 2364  | 3157 x 1714 x 2364    |
| Ladehöhe in mm                             | 445                  | 445                 | 445                 | 445                   |
| Bereifung in Zoll                          | 15                   | 15                  | 15                  | 15                    |
| Gebremst                                   | ✓                    | ✓                   | ✓                   | ✓                     |
| Transportierbare Anzahl Tiere              |                      |                     |                     |                       |
| Zugfahrzeug Check                          |                      |                     |                     |                       |
| Führerschein                               | <b>B96</b> <b>BE</b> | <b>BE</b>           | <b>BE</b>           | <b>BE</b>             |
| EquiDrive® Standardfahrwerk                | ●                    | ●                   | -                   | -                     |
| EquiDrive® Plus Fahrwerk                   | -                    | -                   | ●                   | -                     |
| EquiDrive® Plus S Schraubenfederfahrwerk   | -                    | -                   | -                   | ●                     |
| EquiSpace® Konzept                         | ●                    | ●                   | ●                   | ●                     |
| EquiGuard® Panikentriegelung               | ●                    | ●                   | ●                   | ●                     |
| Höhen- und längenverstellbare Boxenstangen | ●                    | ●                   | ●                   | ●                     |
| AluBiComp-Boden                            | ●                    | ●                   | ●                   | ●                     |
| EquiLock® Trennwand                        | ●                    | ●                   | ●                   | ●                     |
| Sattelkammer (Standard)                    | ○                    | ○                   | ○                   | ○                     |
| Sattelkammer m. ausziehb. Sattelhalter     | ○                    | ○                   | ○                   | ○                     |
| Seitentrittschutz                          | ●                    | ●                   | ●                   | ●                     |
| Seitenpolster                              | ○                    | ○                   | ○                   | ○                     |
| Schiebefenster                             | -                    | -                   | -                   | -                     |
| Panoramafenster                            | -                    | -                   | -                   | -                     |
| Frontausstieg                              | -                    | -                   | -                   | -                     |
| Farbauswahl nach Farbkarte                 | ○                    | ○                   | ○                   | ○                     |
| GFK-Kotflügel mit LED-Beleuchtung          | -                    | -                   | -                   | -                     |

**INFORMATIONEN:**  
[humbaur.com/de/pferdeanhaengerausstattung](http://humbaur.com/de/pferdeanhaengerausstattung)

Die Angaben zu Zugfahrzeugen und Führerscheinen sind Richtwerte. Prüfen Sie vor dem Kauf die Angaben in Ihren Zulassungspapieren. Die Abbildungen in diesem Prospekt enthalten teilweise auch Sonderausstattungen, die nicht zum serienmäßigen Lieferumfang gehören. Gezeigte Sonderausstattungen gegen Mehrpreis. Der Inhalt entspricht dem Stand bei Drucklegung. Alle Angaben ohne Gewähr. Wir behalten uns Änderungen von Konstruktion und Ausstattung vor.

Kleinwagen

Obere Mittelklasse

Serienausstattung

Mittelklasse

Pickup/Transporter

Optional erhältlich

**B** **B96** **BE**

→ Führerscheinklasse mindestens

- Nicht verfügbar

## SERIE 7000 – PFERDEANHÄNGER

| MODELLBEZEICHNUNG                          | XANTHOS AERO<br>2000 | XANTHOS AERO<br>2400 | XANTHOS AERO<br>2700 | XANTHOS AERO<br>2700 S |
|--|----------------------|----------------------|----------------------|------------------------|
| Gewicht in kg                              | 847                  | 855                  | 859                  | 909                    |
| Nutzlast in kg                             | 1153                 | 1545                 | 1841                 | 1791                   |
| Zul. Gesamtgewicht in kg                   | 2000                 | 2400                 | 2700                 | 2700                   |
| Gesamtmaß in mm (LxBxH)                    | 4592 x 2235 x 2875   | 4592 x 2235 x 2875   | 4592 x 2235 x 2855   | 4592 x 2235 x 2855     |
| Innenmaß in mm (LxBxH)                     | 3447 x 1714 x 2364   | 3447 x 1714 x 2364   | 3447 x 1714 x 2364   | 3447 x 1714 x 2364     |
| Ladehöhe in mm                             | 445                  | 445                  | 445                  | 445                    |
| Bereifung in Zoll                          | 15                   | 15                   | 15                   | 15                     |
| Gebremst                                   | ✓                    | ✓                    | ✓                    | ✓                      |
| Transportierbare Anzahl Tiere              |                      |                      |                      |                        |
| Zugfahrzeug Check                          |                      |                      |                      |                        |
| Führerschein                               | <b>B96</b> <b>BE</b> | <b>BE</b>            | <b>BE</b>            | <b>BE</b>              |
| EquiDrive® Standardfahrwerk                | ●                    | ●                    | –                    | –                      |
| EquiDrive® Plus Fahrwerk                   | –                    | –                    | ●                    | –                      |
| EquiDrive® Plus S Schraubenfederfahrwerk   | –                    | –                    | –                    | ●                      |
| EquiSpace® Konzept                         | ●                    | ●                    | ●                    | ●                      |
| EquiGuard® Panikriegelung                  | ●                    | ●                    | ●                    | ●                      |
| Höhen- und längenverstellbare Boxenstangen | ●                    | ●                    | ●                    | ●                      |
| AluBiComp-Boden                            | ●                    | ●                    | ●                    | ●                      |
| EquiLock® Trennwand                        | ●                    | ●                    | ●                    | ●                      |
| Sattelkammer (Standard)                    | ●                    | ●                    | ●                    | ●                      |
| Sattelkammer m. ausziehb. Sattelhalter     | ○                    | ○                    | ○                    | ○                      |
| Seitentrittschutz                          | ●                    | ●                    | ●                    | ●                      |
| Seitenpolster                              | ○                    | ○                    | ○                    | ○                      |
| Schiebefenster                             | –                    | –                    | –                    | –                      |
| Panoramafenster                            | –                    | –                    | –                    | –                      |
| Frontausstieg                              | –                    | –                    | –                    | –                      |
| Farbauswahl nach Farbkarte                 | ○                    | ○                    | ○                    | ○                      |
| GFK-Kotflügel mit LED-Beleuchtung          | –                    | –                    | –                    | –                      |

**INFORMATIONEN:**  
humbaur.com/de/pferdeanhaengerausstattung

| MODELLBEZEICHNUNG                          | NOTOS ALU SPIRIT<br>2400 | NOTOS ALU<br>2400  | NOTOS ALU<br>2700  | NOTOS ALU<br>2700 S |
|--|--------------------------|--------------------|--------------------|---------------------|
| Gewicht in kg                              | 900                      | 900                | 932                | 1065                |
| Nutzlast in kg                             | 1500                     | 1500               | 1768               | 1635                |
| Zul. Gesamtgewicht in kg                   | 2400                     | 2400               | 2700               | 2700                |
| Gesamtmaß in mm (LxBxH)                    | 4738 x 2230 x 2770       | 4738 x 2230 x 2770 | 4738 x 2230 x 2790 | 4765 x 2230 x 2790  |
| Innenmaß in mm (LxBxH)                     | 3418 x 1713 x 2298       | 3418 x 1713 x 2298 | 3418 x 1713 x 2298 | 3418 x 1713 x 2298  |
| Ladehöhe in mm                             | 435                      | 435                | 455                | 450                 |
| Bereifung in Zoll                          | 14                       | 14                 | 15                 | 15                  |
| Gebremst                                   | ✓                        | ✓                  | ✓                  | ✓                   |
| Transportierbare Anzahl Tiere              |                          |                    |                    |                     |
| Zugfahrzeug Check                          |                          |                    |                    |                     |
| Führerschein                               | <b>BE</b>                | <b>BE</b>          | <b>BE</b>          | <b>BE</b>           |
| EquiDrive® Standardfahrwerk                | ●                        | ●                  | –                  | –                   |
| EquiDrive® Plus Fahrwerk                   | –                        | –                  | ●                  | –                   |
| EquiDrive® Plus S Schraubenfederfahrwerk   | –                        | –                  | –                  | ●                   |
| EquiSpace® Konzept                         | ●                        | ●                  | ●                  | ●                   |
| EquiGuard® Panikriegelung                  | –                        | ●                  | ●                  | ●                   |
| Höhen- und längenverstellbare Boxenstangen | ●                        | ●                  | ●                  | ●                   |
| AluBiComp-Boden                            | ●                        | ●                  | ●                  | ●                   |
| EquiLock® Trennwand                        | ●                        | ●                  | ●                  | ●                   |
| Sattelkammer (Standard)                    | ○                        | ○                  | ○                  | ○                   |
| Sattelkammer m. ausziehb. Sattelhalter     | ○                        | ○                  | ○                  | ○                   |
| Seitentrittschutz                          | ○                        | ●                  | ●                  | ●                   |
| Seitenpolster                              | ○                        | ○                  | ○                  | ○                   |
| Schiebefenster                             | –                        | ○                  | ○                  | ○                   |
| Panoramafenster                            | –                        | –                  | –                  | –                   |
| Frontausstieg                              | ○                        | ○                  | ○                  | ○                   |
| Farbauswahl nach Farbkarte                 | ○                        | ○                  | ○                  | ○                   |
| GFK-Kotflügel mit LED-Beleuchtung          | –                        | –                  | –                  | –                   |

**INFORMATIONEN:**  
humbaur.com/de/pferdeanhaengerausstattung

Die Angaben zu Zugfahrzeugen und Führerscheinen sind Richtwerte. Prüfen Sie vor dem Kauf die Angaben in Ihren Zulassungspapieren. Die Abbildungen in diesem Prospekt enthalten teilweise auch Sonderausstattungen, die nicht zum serienmäßigen Lieferumfang gehören. Gezeigte Sonderausstattungen gegen Mehrpreis. Der Inhalt entspricht dem Stand bei Drucklegung. Alle Angaben ohne Gewähr. Wir behalten uns Änderungen von Konstruktion und Ausstattung vor.

Kleinwagen

Obere Mittelklasse

● Serienausstattung

Mittelklasse

Pickup/Transporter

○ Optional erhältlich

**B** **B96** **BE**

→ Führerscheinklasse mindestens

– Nicht verfügbar

**SERIE 7000 – PFERDEANHÄNGER**


| MODELLBEZEICHNUNG                          | NOTOS PLUS<br>3000 | NOTOS PLUS<br>3500 |
|--|--------------------|--------------------|
| Gewicht in kg                              | 1380               | 1405               |
| Nutzlast in kg                             | 1620               | 2095               |
| Zul. Gesamtgewicht in kg                   | 3000               | 3500               |
| Gesamtmaß in mm (LxBxH)                    | 5666 x 2355 x 2894 | 5692 x 2355 x 2894 |
| Innenmaß in mm (LxBxH)                     | 4220 x 1860 x 2353 | 4220 x 1860 x 2353 |
| Ladehöhe in mm                             | 440                | 440                |
| Bereifung in Zoll                          | 14                 | 14                 |
| Gebremst                                   | ✓                  | ✓                  |
| Transportierbare Anzahl Tiere              |                    |                    |
| Zugfahrzeug Check                          |                    |                    |
| Führerschein                               |                    |                    |
| EquiDrive® Standardfahrwerk                | -                  | -                  |
| EquiDrive® Plus Fahrwerk                   | -                  | -                  |
| EquiDrive® Plus S Schraubenfederfahrwerk   | ●                  | ●                  |
| EquiSpace® Konzept                         | ●                  | ●                  |
| EquiGuard® Panikentriegelung               | ●                  | ●                  |
| Höhen- und längenverstellbare Boxenstangen | ●                  | ●                  |
| AluBiComp-Boden                            | ●                  | ●                  |
| EquiLock® Trennwand                        | ●                  | ●                  |
| Sattelkammer (Standard)                    | ●                  | ●                  |
| Sattelkammer m. ausziehb. Sattelhalter     | -                  | -                  |
| Seitentrittschutz                          | ●                  | ●                  |
| Seitenpolster                              | ○                  | ○                  |
| Schiebefenster                             | ●                  | ●                  |
| Panoramafenster                            | -                  | -                  |
| Frontausstieg                              | -                  | -                  |
| Farbauswahl nach Farbkarte                 | ○                  | ○                  |
| GFK-Kotflügel mit LED-Beleuchtung          | -                  | -                  |

**INFORMATIONEN:**  
humbaur.com/de/pferdeanhaengerausstattung



| MODELLBEZEICHNUNG                          | NOTOS XTRA UP<br>2700 | NOTOS XTRA PRO<br>2700 | XANTHOS KUTSCHE<br>2600 | XANTHOS KUTSCHE<br>3000 |
|--|-----------------------|------------------------|-------------------------|-------------------------|
| Gewicht in kg                              | 1234                  | 1231                   | 1022                    | 1052                    |
| Nutzlast in kg                             | 1466                  | 1469                   | 1578                    | 1948                    |
| Zul. Gesamtgewicht in kg                   | 2700                  | 2700                   | 2600                    | 3000                    |
| Gesamtmaß in mm (LxBxH)                    | 5460 x 2240 x 2890    | 5460 x 2240 x 2890     | 5955 x 2235 x 2935      | 5955 x 2235 x 2920      |
| Innenmaß in mm (LxBxH)                     | 4132 x 1714 x 2400    | 4132 x 1714 x 2400     | 3157 x 1714 x 2364      | 3157 x 1714 x 2364      |
| Ladehöhe in mm                             | 430                   | 430                    | 510                     | 500                     |
| Bereifung in Zoll                          | 15                    | 15                     | 15                      | 14                      |
| Gebremst                                   | ✓                     | ✓                      | ✓                       | ✓                       |
| Transportierbare Anzahl Tiere              |                       |                        |                         |                         |
| Zugfahrzeug Check                          |                       |                        |                         |                         |
| Führerschein                               |                       |                        |                         |                         |
| EquiDrive® Standardfahrwerk                | -                     | -                      | ●                       | ●                       |
| EquiDrive® Plus Fahrwerk                   | -                     | -                      | -                       | -                       |
| EquiDrive® Plus S Schraubenfederfahrwerk   | ●                     | ●                      | -                       | -                       |
| EquiSpace® Konzept                         | ●                     | ●                      | ●                       | ●                       |
| EquiGuard® Panikentriegelung               | ●                     | ●                      | ●                       | ●                       |
| Höhen- und längenverstellbare Boxenstangen | ●                     | ●                      | ●                       | ●                       |
| AluBiComp-Boden                            | ●                     | ●                      | ●                       | ●                       |
| EquiLock® Trennwand                        | ●                     | ●                      | ●                       | ●                       |
| Sattelkammer (Standard)                    | -                     | -                      | ○                       | ○                       |
| Sattelkammer m. ausziehb. Sattelhalter     | ●                     | ●                      | ○                       | ○                       |
| Seitentrittschutz                          | ●                     | ●                      | ●                       | ●                       |
| Seitenpolster                              | ○                     | ○                      | ○                       | ○                       |
| Schiebefenster                             | ●                     | ●                      | -                       | -                       |
| Panoramafenster                            | -                     | -                      | -                       | -                       |
| Frontausstieg                              | -                     | ○                      | -                       | -                       |
| Farbauswahl nach Farbkarte                 | ●                     | ●                      | ○                       | ○                       |
| GFK-Kotflügel mit LED-Beleuchtung          | -                     | -                      | -                       | -                       |

**INFORMATIONEN:**  
humbaur.com/de/pferdeanhaengerausstattung

Die Angaben zu Zugfahrzeugen und Führerscheinen sind Richtwerte. Prüfen Sie vor dem Kauf die Angaben in Ihren Zulassungspapieren. Die Abbildungen in diesem Prospekt enthalten teilweise auch Sonderausstattungen, die nicht zum serienmäßigen Lieferumfang gehören. Gezeigte Sonderausstattungen gegen Mehrpreis. Der Inhalt entspricht dem Stand bei Drucklegung. Alle Angaben ohne Gewähr. Wir behalten uns Änderungen von Konstruktion und Ausstattung vor.

Kleinwagen

Obere Mittelklasse

● Serienausstattung

Mittelklasse

Pickup/Transporter













○ Optional erhältlich

**B** **B96** **BE**













→ Führerscheinklasse mindestens

- Nicht verfügbar

## SERIE 7000 – PFERDEANHÄNGER


|  |  |  |  |
|--|---|---|--|
| MODELLBEZEICHNUNG                          | <b>PEGASUS<br/>2400</b>   | <b>PEGASUS<br/>2700</b>   | <b>PEGASUS<br/>2700 S</b>  |
| Gewicht in kg                              | 910   | 930   | 940  |
| Nutzlast in kg                             | 1490  | 1770  | 1760   |
| Zul. Gesamtgewicht in kg                   | 2400  | 2700  | 2700   |
| Gesamtmaß in mm (LxBxH)                    | 4592 x 2235 x 2960  | 4592 x 2235 x 2960  | 4592 x 2235 x 2960   |
| Innenmaß in mm (LxBxH)                     | 3460 x 1710 x 2370  | 3460 x 1710 x 2370  | 3460 x 1710 x 2370   |
| Ladehöhe in mm                             | 460   | 460   | 460  |
| Bereifung in Zoll                          | 15  | 15  | 15   |
| Gebremst                                   | ✓   | ✓   | ✓  |
| Transportierbare Anzahl Tiere              |  |  |   |
| Zugfahrzeug Check                          |  |  |   |
| Führerschein                               |  |  |   |
| EquiDrive® Standardfahrwerk                | ●   | –   | –  |
| EquiDrive® Plus Fahrwerk                   | –   | ●   | –  |
| EquiDrive® Plus S Schraubenfederfahrwerk   | –   | –   | ●  |
| EquiSpace® Konzept                         | ●   | ●   | ●  |
| EquiGuard® Panikentriegelung               | ●   | ●   | ●  |
| Höhen- und längenverstellbare Boxenstangen | ●   | ●   | ●  |
| AluBiComp-Boden                            | ●   | ●   | ●  |
| EquiLock® Trennwand                        | ●   | ●   | ●  |
| Sattelkammer (Standard)                    | –   | –   | –  |
| Sattelkammer m. auszieh. Sattelhalter      | ●   | ●   | ●  |
| Seitentrittschutz                          | ●   | ●   | ●  |
| Seitenpolster                              | ○   | ○   | ○  |
| Schiebefenster                             | –   | –   | –  |
| Panoramafenster                            | ○   | ○   | ○  |
| Frontausstieg                              | –   | –   | –  |
| Farbauswahl nach Farbkarte                 | ●   | ●   | ●  |
| GFK-Kotflügel mit LED-Beleuchtung          | –   | –   | –  |

**INFORMATIONEN:**  
humbaur.com/de/pferdeanhaengerausstattung

|  |  |  |  |
|--|---|---|---|
| MODELLBEZEICHNUNG                          | <b>MAXIMUS<br/>2700</b>   | <b>MAXIMUS<br/>2700 S</b>   | <b>MAXIMUS DELUXE<br/>2700 S</b>  |
| Gewicht in kg                              | 1040  | 1050  | 1115  |
| Nutzlast in kg                             | 1660  | 1650  | 1585  |
| Zul. Gesamtgewicht in kg                   | 2700  | 2700  | 2700  |
| Gesamtmaß in mm (LxBxH)                    | 4880 x 2300 x 2930  | 4880 x 2360 x 2930  | 4880 x 2360 x 2930  |
| Innenmaß in mm (LxBxH)                     | 3560 x 1800 x 2350  | 3560 x 1800 x 2350  | 3560 x 1800 x 2350  |
| Ladehöhe in mm                             | 470   | 460   | 460   |
| Bereifung in Zoll                          | 15  | 15  | 15  |
| Gebremst                                   | ✓   | ✓   | ✓   |
| Transportierbare Anzahl Tiere              |  |  |  |
| Zugfahrzeug Check                          |  |  |  |
| Führerschein                               |  |  |  |
| EquiDrive® Standardfahrwerk                | –   | –   | –   |
| EquiDrive® Plus Fahrwerk                   | ●   | –   | –   |
| EquiDrive® Plus S Schraubenfederfahrwerk   | ○   | ●   | ●   |
| EquiSpace® Konzept                         | ●   | ●   | ●   |
| EquiGuard® Panikentriegelung               | ●   | ●   | ●   |
| Höhen- und längenverstellbare Boxenstangen | ●   | ●   | ●   |
| AluBiComp-Boden                            | ●   | ●   | ●   |
| EquiLock® Trennwand                        | ●   | ●   | ●   |
| Sattelkammer (Standard)                    | –   | –   | –   |
| Sattelkammer m. auszieh. Sattelhalter      | ●   | –   | ●   |
| Seitentrittschutz                          | ●   | ●   | ●   |
| Seitenpolster                              | ●   | ●   | ●   |
| Schiebefenster                             | –   | –   | –   |
| Panoramafenster                            | ○   | ○   | ●   |
| Frontausstieg                              | –   | –   | –   |
| Farbauswahl nach Farbkarte                 | ●   | ●   | ●   |
| GFK-Kotflügel mit LED-Beleuchtung          | ○   | ○   | ●   |

**INFORMATIONEN:**  
humbaur.com/de/pferdeanhaengerausstattung

Die Angaben zu Zugfahrzeugen und Führerscheinen sind Richtwerte. Prüfen Sie vor dem Kauf die Angaben in Ihren Zulassungspapieren. Die Abbildungen in diesem Prospekt enthalten teilweise auch Sonderausstattungen, die nicht zum serienmäßigen Lieferumfang gehören. Gezeigte Sonderausstattungen gegen Mehrpreis. Der Inhalt entspricht dem Stand bei Drucklegung. Alle Angaben ohne Gewähr. Wir behalten uns Änderungen von Konstruktion und Ausstattung vor.

 Kleinwagen

 Obere Mittelklasse

● Serienausstattung

 Mittelklasse

 Pickup/Transporter

○ Optional erhältlich

 **B**  **B96**  **BE**

→ Führerscheinklasse mindestens

– Nicht verfügbar



Platz für  
Ihre Pferde

**MAXIMALER PLATZ  
FÜR IHRE PFERDE**

Ein **weit nach vorn gezogenes Dach** bietet Ihrem Pferd auch noch auf Ohrenhöhe eine **großzügige Kopffreiheit**.

Die AERO-Modelle haben in der serienmäßigen Sattelkammer ca. 20 % mehr Platz für Ihre wertvollen Sättel und weiteres persönliches Zubehör.



EquiSpace®  
Konzept

**SICHERHEIT  
UND KOMFORT**

Das durchdachte **EquiSpace®-Innenraumkonzept** sorgt für **maximale Platzverhältnisse** der Pferde beim Transport im Anhänger und ist bei vielen Modellen **serienmäßig** integriert.

Die verstellbaren Brust- und Heckstangen sorgen dafür, dass kleine und große Pferde **sicher** reisen. Natürlich gehört auch eine **Panikentriegelung** zur Ausstattung.



Extra große  
Sattelkammer

**VIEL PLATZ FÜR  
SÄTTEL & ZUBEHÖR**

Großzügige Sattelkammern, die **für alle Sattelarten** bestens geeignet sind.

Inklusive **umfangreicher Ausstattung**: Spiegel, Netz, Innenbeleuchtung, Schaufel und Besen\*



EquiLock®  
Trennwand

**VERRIEGELBARE  
TRENNWAND**

Die serienmäßig mechanisch verriegelbare Trennwand ist **werkzeuglos zu montieren oder zu demontieren**.

Die Trennwand ist auch **bei geöffneter Heckklappe sicher verriegelt!**



EquiGuard®  
Panikentriegelung

**VERRIEGELBARE  
TRENNWAND**

Beim Öffnen löst sich **lediglich die Brust- oder Heckstange** aus ihrer Verankerung. Alle übrigen Teile sind fest an der Seitenwand montiert. Somit besteht deutlich **weniger Verletzungsgefahr** für Ihr Pferd. Das **EquiGuard®** kann mit nur einer Handbewegung schnell und einfach geöffnet werden, auch von innen. So kann man im Notfall zuverlässig reagieren. Durch leichtes Einklicken können die Brust- und Heckstangen sekundenschnell verschlossen werden.



AluBiComp  
Boden

**UNVERROTTBAR  
ROBUST**

Dank seiner durchdachten **Verbundplattenkonstruktion** (zwei Decklagen aus speziell beschichteten Aluminiumblechen mit einem Polypropylen-Kunststoffkern) ist der AluBiComp Boden\* unverrottbar und robust.

Damit hält er auch **hohen Punktbelastungen durch schwere Pferde problemlos stand**.



### Extra große Sattelkammer

## VIEL PLATZ FÜR SÄTTEL & ZUBEHÖR

Großzügige Sattelkammern, die **für alle Sattelarten** bestens geeignet sind.

Inklusive **umfangreicher Ausstattung**: Spiegel, Netz, Innenbeleuchtung, Schaufel und Besen\*



### EquiDrive® Fahrwerk

## STABILES FAHRVERHALTEN

Großzügige Sattelkammern, die **für alle Sattelarten** bestens geeignet sind.

Inklusive **umfangreicher Ausstattung**: Spiegel, Netz, Innenbeleuchtung, Schaufel und Besen\*



### EquiDrive® PLUS Fahrwerk

## FÜR NOCH MEHR FAHRKOMFORT

Noch mehr Sicherheit für Ihre Pferde während des Transports im Anhänger.

- Automatische Nachstellung der Bremse sorgt für ein gleichbleibend optimales Bremsverhalten
- Weitestgehende Wartungsfreiheit der Bremsanlage
- Erfüllt bereits heute zukünftige Gesetzesvorgaben



### Extra große Sattelkammer

## MAXIMALE SICHERHEIT

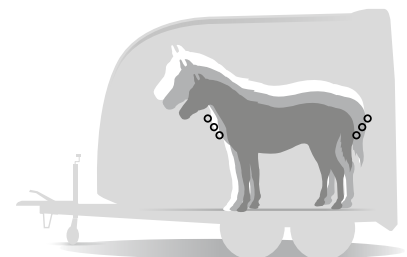
Das EquiDrive® PLUS S Schraubenfederfahrwerk gewährt den **perfekten Fahrkomfort** und sorgt für einen **sicheren Bodenkontakt unabhängig von der Fahrbahnbeschaffenheit**.

- Höchster Federungskomfort durch Technologie aus dem PKW-Bereich
- Maximale Sicherheit für Ihre Pferde während der Fahrt

## DESIGN UND FARBENVIELFALT

Sie haben eine **Lieblingsfarbe**? Dann wählen Sie doch diese aus dem aktuellen **RAL-Fächer!**

**WEITERE INFORMATIONEN**  
[humbaur.com/designkonfigurator](http://humbaur.com/designkonfigurator)



Ihr Humbaур Kontakt in Ihrer Nähe

Betriebsanleitung  
**Download**



Auch im Web  
und vieles mehr unter  
[humbaur.com/de/downloads](https://humbaur.com/de/downloads)

Haben Sie Fragen zu diesem oder einem anderen Anhänger aus unserem Sortiment oder wünschen Sie eine persönliche Beratung? Wir freuen uns über Ihre Kontaktaufnahme.

Telefon: +49 821 24929 - 0

Mo. bis Do. 8.00 - 17.00 Uhr

Fr. 8.00 - 15.00 Uhr

**E-Mail:** [info@humbaur.com](mailto:info@humbaur.com)