

CONSUMER-LADEGERÄTE



4-Load Ladegeräte sind primär geschaltete Ladegeräte mit Pulswartung. Sie gewähren eine maximale Lebensdauer der Batterie und sind für alle Arten von Bleibatterien geeignet.

Durch die IU Ladekennlinie und einer Impulsladung sind diese Geräte auch für die Ladeerhaltung geschaffen. Alle Geräte sind spritzwassergeschützt und entsprechen der Schutzart IP 65.

ZUBEHÖR

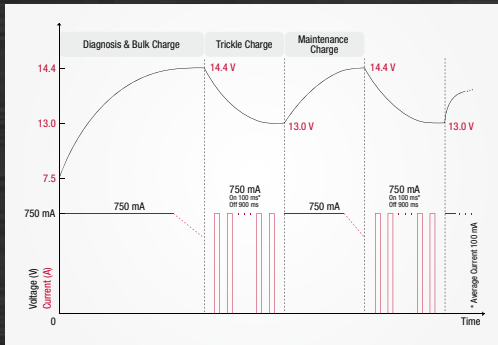
- > Batterieanzangen
- > Klemmösen
- > 12 V Stecker (Zigarettenanzünder)
- > Aufbewahrungstasche

Artikel-Nr.	Type	Kapazität Amp.	Spannung	Anwendungsbereich	Maße mm L x B x H
CB-0.8	ChargeBox 0.8	0.8 Amp.	12 V	1 AH - 30 AH	140 x 60 x 50
CB-3.6	ChargeBox 3.6	3.6 Amp.	12 V	1 AH - 120 AH	182 x 60 x 42
CB-7.0	ChargeBox 7.0	7 Amp. / 3.5 Amp.	12 V / 24 V	10 AH - 230 AH	200 x 80 x 50





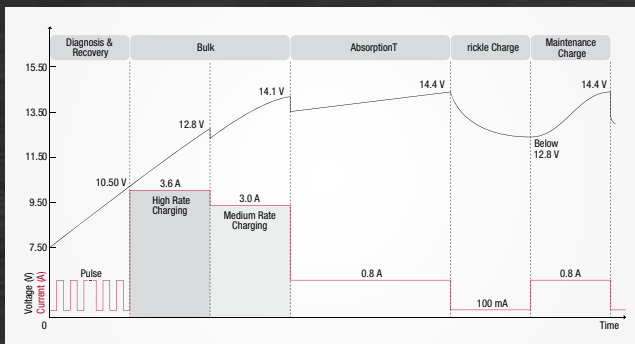
LADEPHASE & LADEZEIT



Battery Size (Ah)	For about 80 % Charge (hours) 12 V
1.2	4
2	7
10	30
12	37
20	60



LADEPHASE & LADEZEIT

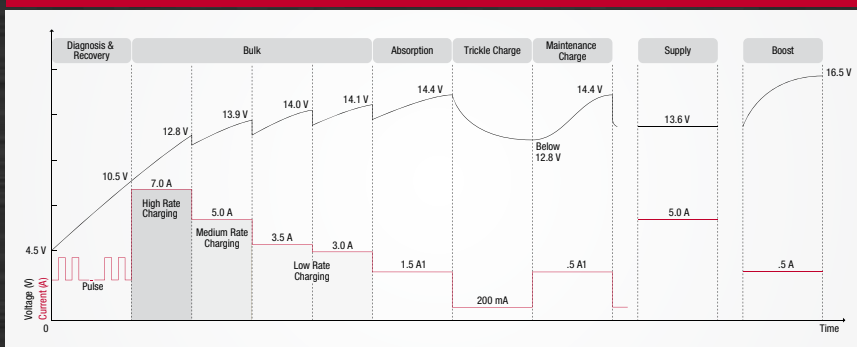


Battery Size (Ah)	Mode	For about 80 % Charge (hours) 12 V
2		2
8		8
20		4.5
60		14
100		23
120		28

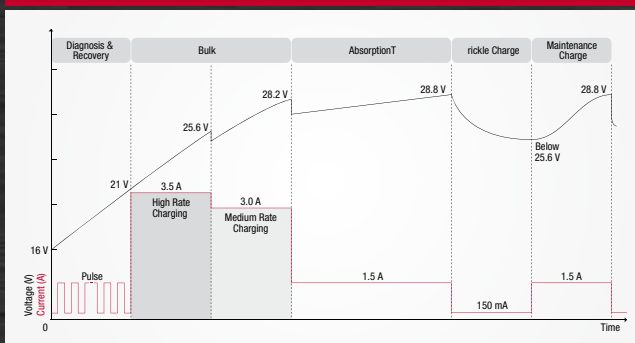


LADEPHASEN & LADEZEITEN

Charge Box 7.0 12 V



Charge Box 7.0 24 V



Battery Size (Ah)	For about 80 % Charge (hours)	
	12 V	24 V
14	2.5	4.9
60	7.5	15
100	12	24
120	15	30
230	29	